
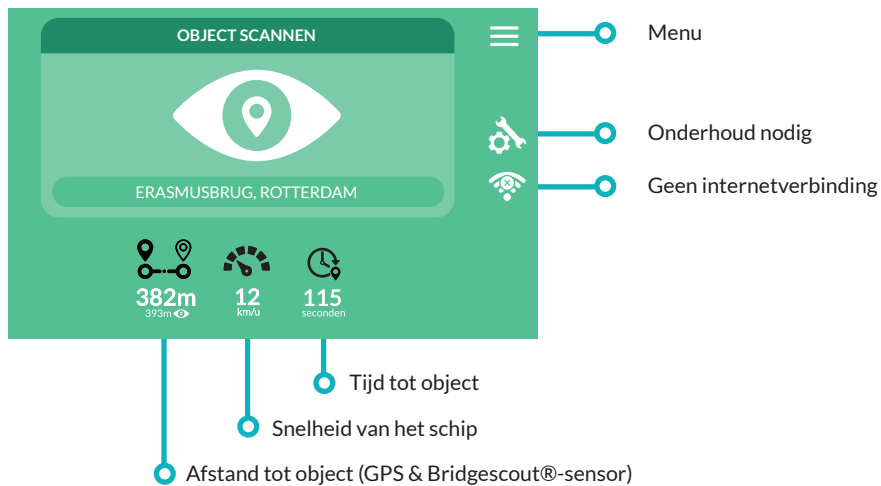


BRIDGESCOUT®-MELDINGEN

BRIDGESCOUT® IN STANDBY MODUS



BRIDGESCOUT® BEGINT MET SCANNEN OP EEN AFSTAND VAN 500 METER TOT EEN OBJECT



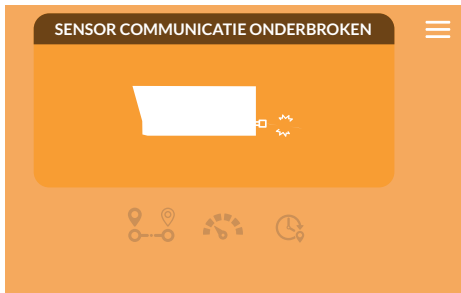
BRIDGESCOUT® IS VANAF 300 METER TOT EEN OBJECT IN DE MOGELIJKHEID EEN ALARM TE GENEREREN



Ook klinkt er een akoestisch alarm. Vanaf 100 seconden tot een object klinkt een buzzer in combinatie met elke 5 seconden een gesproken alarm "Stuurhuis te hoog". Instellingen kunnen op elk moment (op afstand) aangepast worden.

FOUTMELDINGEN

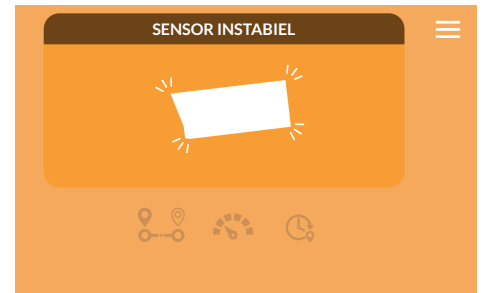
Let op, indien er een foutmelding te zien is, werkt Bridgescout® niet



Controleer de bekabeling naar de Bridgescout®-sensor. Indien de bekabeling in orde, neem contact op met Sensor Maritime



Controleer of de Bridgescout®-sensor vrij zicht heeft. Indien er vrij zicht is, neem contact op met Sensor Maritime



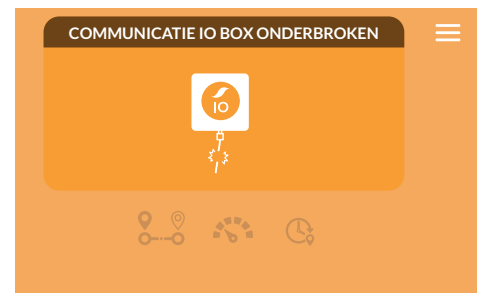
Wacht bij "trim", trillen en/of schokken tot het schip weer in normale toestand verkeert. Indien de foutmelding blijft optreden, neemt contact op met Sensor Maritime.



Controleer de bekabeling en GPS-antenne of beschadigingen en neem contact op met Sensor Maritime.



Wacht tot Bridgescout® weer een GPS-positie krijgt. Duurt het langer dan 10 minuten, met uitzondering van locaties waar een slechte ontvangst waarschijnlijk is, neem contact op met Sensor Maritime.



Neem contact op met Sensor Maritime. Houdt er rekening mee dat andere producten, zoals stuurhooft detectie en antennemast detectie, niet werken.

MENU